

CATÁ LOGO

CATÁLOGO DE LOZA CERÁMICA

KW
LOZA CERÁMICA



Línea Loza Cerámica

Maral	03
Valiant	08
Artic	11
Taza Eco	14
Iris	17
Hera	20
Tundra	23
Siroc	26
Kairo	30
Milo	34
Colección Gem (Pietra, Granite)	37
Información orificios para grifería	45

Línea Sanitario Acrílico

Bacha 40	46
Bacha 50	47
Bacha 60	48

Línea Loza Cerámica

MODELO MARAL



Modelo Maral

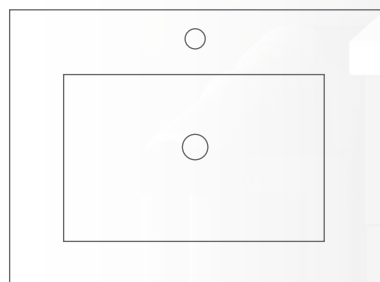
Mesada de apoyo borde bajo.
 Estos productos se entregan en caja de carton corrugado de alta resistencia.
 Todas las mesadas contienen orificio anti-rebalse.

MEDIDAS

EXPRESADA EN MM

	ANCHO	LARGO	ALTO	DISPONIBILIDAD
MESADA	500/600	400	170	1 y 3 ORIFICIOS
	600/700/800/1000/1200	460	170	1 y 3 ORIFICIOS

500/600/700/800/1000/1200 mm.



400 mm.



170 mm.

Modelo Maral

COLOR DISPONIBLE

Blanco brillante

¡IMPORTANTE!

Por ser un producto de porcelana sanitaria deberá tenerse en cuenta que las medidas podrán sufrir una variación de +/- 6,5%



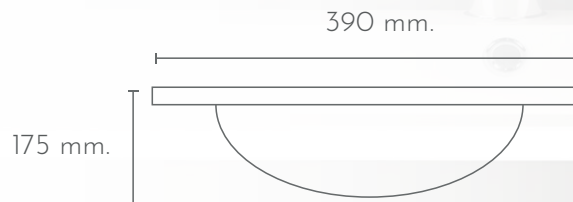
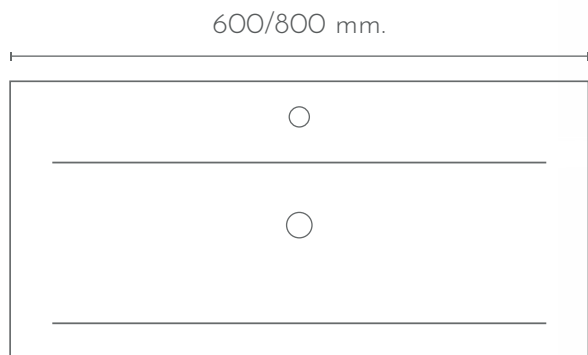
Modelo Maral Borde Alto

Mesada de apoyo borde alto.
Estos productos se entregan en caja de cartón corrugado de alta resistencia.
Todas las mesadas contienen orificio anti-rebalse.


MEDIDAS

EXPRESADA EN MM

	ANCHO	LARGO	ALTO	DISPONIBILIDAD
MESADA	600/800	390	175	1 ORIFICIO



Modelo Maral Borde Alto



¡IMPORTANTE!

Por ser un producto de porcelana sanitaria deberá tenerse en cuenta que las medidas podrán sufrir una variación de +/- 6,5%

COLOR DISPONIBLE

Blanco brillante

Línea Loza Cerámica

MODELO VALIANT



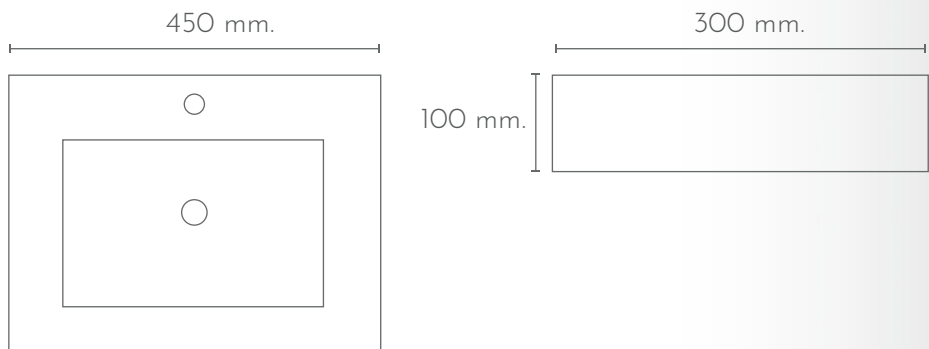
Modelo Valiant

Mesada de apoyo en porcelana sanitaria.
Estos productos se entregan en caja de carton corrugado de alta resistencia.

MEDIDAS

EXPRESADA EN MM

	ANCHO	LARGO	ALTO	DISPONIBILIDAD
MESADA	450	300	100	1 y 3 ORIFICIOS



Modelo Valiant



¡IMPORTANTE!

Por ser un producto de porcelana sanitaria deberá tenerse en cuenta que las medidas podrán sufrir una variación de +/- 6,5%

COLOR DISPONIBLE

Blanco brillante

Línea Loza Cerámica

MODELO ARTIC

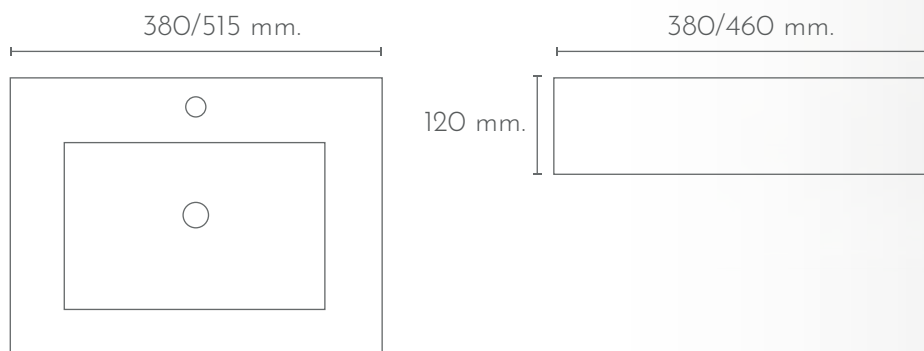


Modelo Artic

Mesada de apoyo en porcelana sanitaria.
 Estos productos se entregan en caja de carton
 corrugado de alta resistencia.
 Todas las mesadas contienen orificio anti-rebalse.

MEDIDAS EXPRESADA EN MM

	ANCHO	LARGO	ALTO	DISPONIBILIDAD
MESADA	380	380	120	1 ORIFICIO
	515	460	155	1 ORIFICIO



Modelo Artic



¡IMPORTANTE!

Por ser un producto de porcelana sanitaria deberá tenerse en cuenta que las medidas podrán sufrir una variación de +/- 6,5%

COLOR DISPONIBLE

Blanco brillante



Línea Loza Cerámica

MODELO TAZA ECO



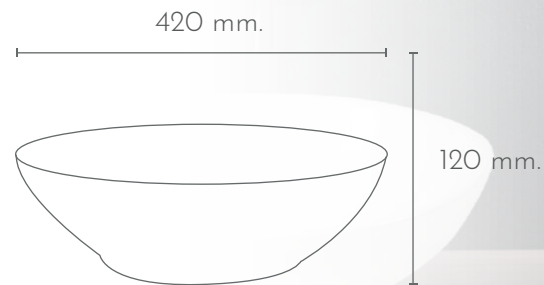
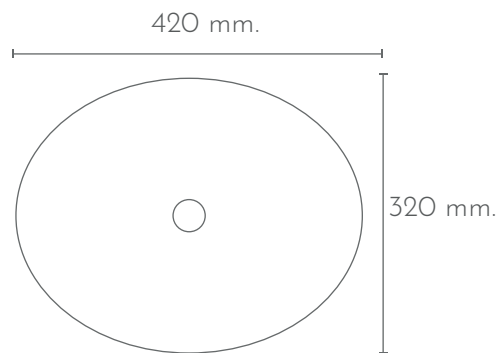
Modelo Taza Eco

Taza de apoyo de porcelana sanitaria.
Este producto se entrega en caja de
cartón corrugado de alta resistencia.

MEDIDAS

EXPRESADA EN MM

	ANCHO	LARGO	ALTO
MESADA	420	320	120



Modelo Taza Eco

COLOR DISPONIBLE

Blanco brillante

¡IMPORTANTE!

Por ser un producto de porcelana sanitaria deberá tenerse en cuenta que las medidas podrán sufrir una variación de +/- 6,5%



Línea Loza Cerámica

MODELO IRIS



Modelo Iris

Taza de apoyo de porcelana sanitaria.
Este producto se entrega en caja de cartón corrugado de alta resistencia.

MEDIDAS

EXPRESADA EN MM

MESADA

ANCHO

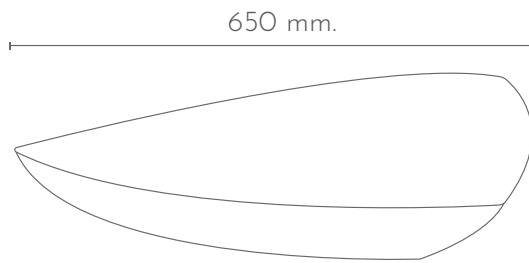
650

LARGO

470

ALTO

120




Modelo Iris

COLOR DISPONIBLE

Blanco brillante

¡IMPORTANTE!

Por ser un producto de porcelana sanitaria deberá tenerse en cuenta que las medidas podrán sufrir una variación de +/- 6,5%



Línea Loza Cerámica

MODELO HERA



Modelo Hera

Taza de apoyo de porcelana sanitaria.
Este producto se entrega en caja de
carton corrugado de alta resistencia.

MEDIDAS

EXPRESADA EN MM

	ANCHO	LARGO	ALTO
MESADA	660	385	140



Modelo Hera

COLOR DISPONIBLE

Blanco brillante

¡IMPORTANTE!

Por ser un producto de porcelana sanitaria deberá tenerse en cuenta que las medidas podrán sufrir una variación de +/- 6,5%



Línea Loza Cerámica

MODELO TUNDRA



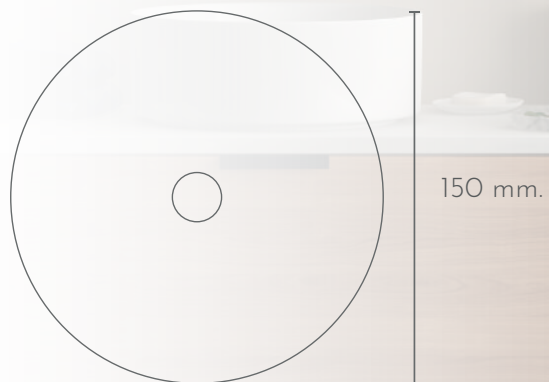
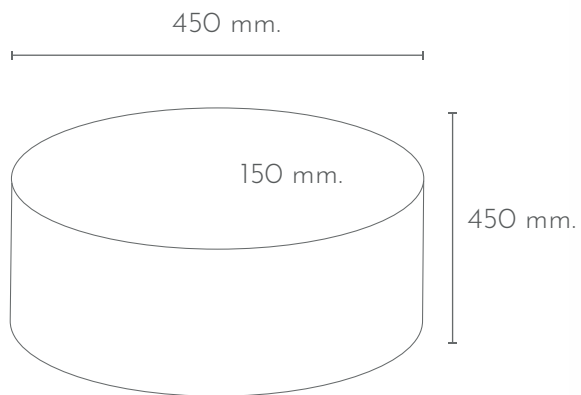
Modelo Tundra

Taza de apoyo de porcelana sanitaria.
Este producto se entrega en caja de cartón corrugado de alta resistencia.

MEDIDAS

EXPRESADA EN MM

	ANCHO	LARGO	ALTO
MESADA	450	450	150



Modelo Tundra

COLORES DISPONIBLES

Blanco brillante y negro mate.


¡IMPORTANTE!

Por ser un producto de porcelana sanitaria deberá tenerse en cuenta que las medidas podrán sufrir una variación de +/- 6,5%



Línea Loza Cerámica

MODELO SIROC




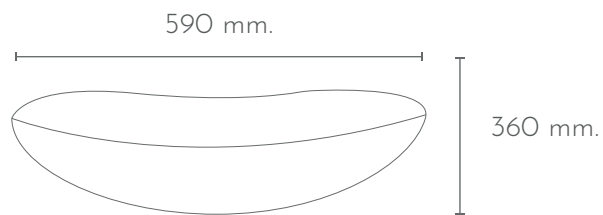
Modelo Siroc

Taza de apoyo de porcelana sanitaria.
Este producto se entrega en caja de
cartón corrugado de alta resistencia.

MEDIDAS

EXPRESADA EN MM

	ANCHO	LARGO	ALTO
MESADA	590	360	160



Modelo Siroc

COLORES DISPONIBLES

Blanco brillante y negro mate.

¡IMPORTANTE!

Por ser un producto de porcelana sanitaria deberá tenerse en cuenta que las medidas podrán sufrir una variación de +/- 6,5%



Modelo Siroc

COLORES DISPONIBLES

Blanco brillante y negro mate.

¡IMPORTANTE!

Por ser un producto de porcelana sanitaria deberá tenerse en cuenta que las medidas podrán sufrir una variación de +/- 6,5%



Línea Loza Cerámica

MODELO KAIRO




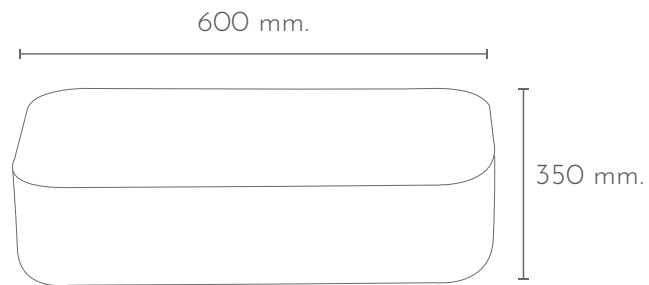
Modelo Kairo

Taza de apoyo de porcelana sanitaria.
Este producto se entrega en caja de carton corrugado de alta resistencia.

MEDIDAS

EXPRESADA EN MM

	ANCHO	LARGO	ALTO
MESADA	600	350	140




Modelo Kairo

COLORES DISPONIBLES

Blanco brillante y negro mate.

¡IMPORTANTE!

Por ser un producto de porcelana sanitaria deberá tenerse en cuenta que las medidas podrán sufrir una variación de +/- 6,5%



Modelo Kairo

COLORES DISPONIBLES

Blanco brillante y negro mate.

¡IMPORTANTE!

Por ser un producto de porcelana sanitaria deberá tenerse en cuenta que las medidas podrán sufrir una variación de +/- 6,5%



Línea Loza Cerámica

MODELO MILO



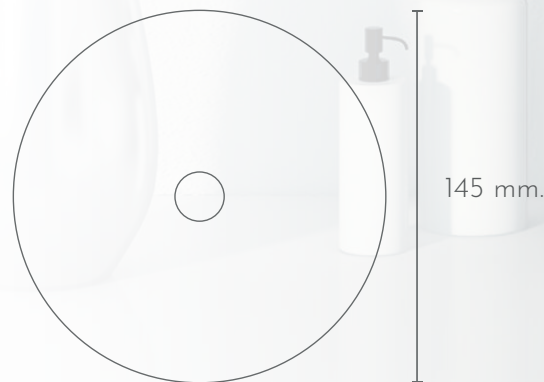
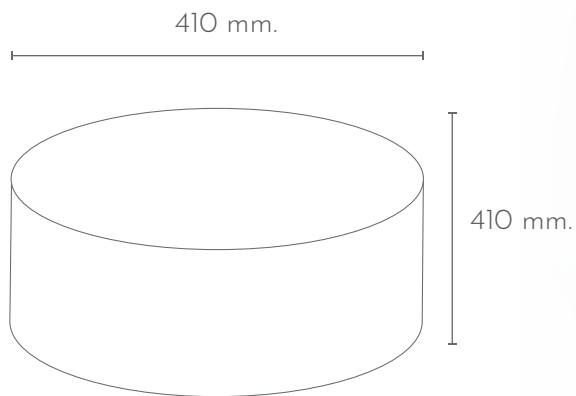
Modelo Milo

Mesada de apoyo en porcelana sanitaria.
 Estos productos se entregan en caja de carton
 corrugado de alta resistencia.
 Todas las mesadas contienen orificio anti-rebalse.

MEDIDAS

EXPRESADA EN MM

	ANCHO	LARGO	ALTO	DISPONIBILIDAD
MESADA	410	410	145	1 ORIFICIO



Modelo Milo

COLOR DISPONIBLE

Blanco brillante

¡IMPORTANTE!

Por ser un producto de porcelana sanitaria deberá tenerse en cuenta que las medidas podrán sufrir una variación de +/- 6,5%



Línea Loza Cerámica

COLECCIÓN GEM

Esta colección se destaca principalmente por su diseño moderno y atemporal. Le ofrece elegancia a cualquier tipo de espacio para quienes quieren ir un paso más allá en la búsqueda de la innovación y el diseño.

MODELO PIETRA





Modelo Pietra

Mesada de apoyo en porcelana sanitaria.
 Estos productos se entregan en caja de carton
 corrugado de alta resistencia.
 Todas las mesadas contienen orificio anti-rebalse.

MEDIDAS

EXPRESADA EN MM

	ANCHO	LARGO	ALTO	DISPONIBILIDAD
MESADA	600/750/1000	420	145	1 ORIFICIO



Modelo Pietra

COLOR DISPONIBLE

Simil marmol

¡IMPORTANTE!

Por ser un producto de porcelana sanitaria deberá tenerse en cuenta que las medidas podrán sufrir una variación de +/- 6,5%



orificio anti - rebalse



Modelo Pietra

¡IMPORTANTE!

Por ser un producto de porcelana sanitaria deberá tenerse en cuenta que las medidas podrán sufrir una variación de +/- 6,5%



MODELO GRANITE



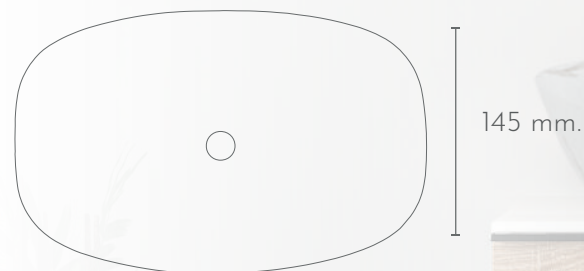
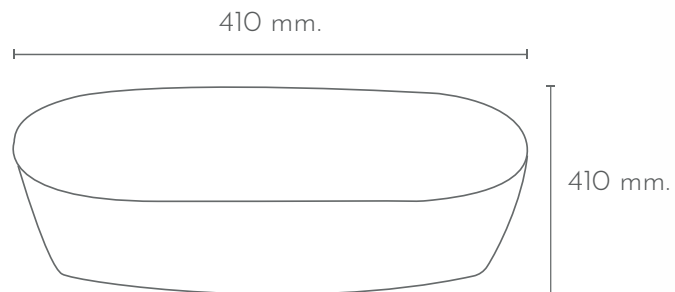
Modelo Granite

Mesada de apoyo en porcelana sanitaria.
Estos productos se entregan en caja de carton corrugado de alta resistencia.

MEDIDAS

EXPRESADA EN MM

	ANCHO	LARGO	ALTO
MESADA	500/600	380	140



Modelo Granite

COLOR_e DISPONIBLE

Simil marmol y blanco brillante

¡IMPORTANTE!

Por ser un producto de porcelana sanitaria deberá tenerse en cuenta que las medidas podrán sufrir una variación de +/- 6,5%

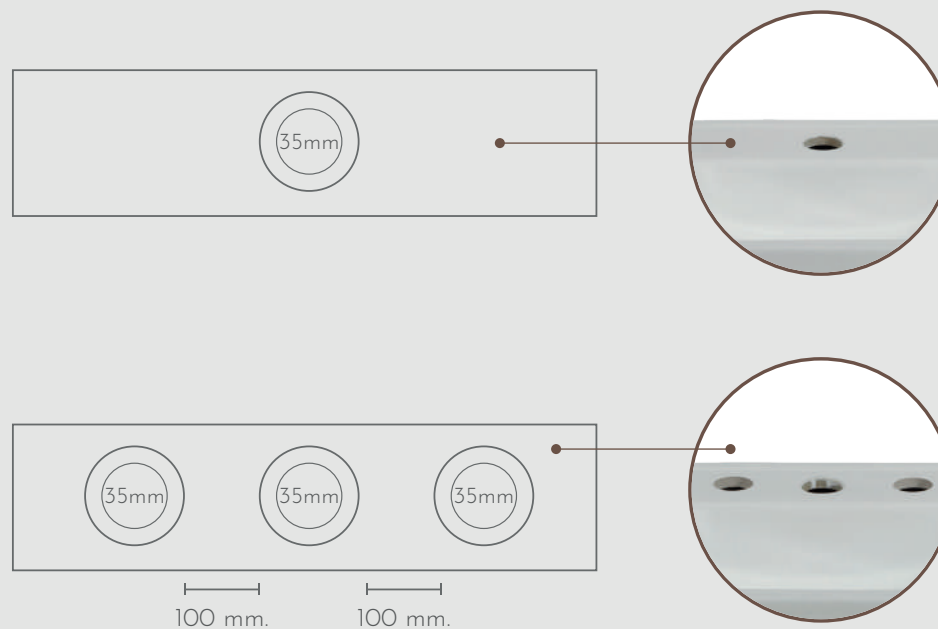


Información adicional

Orificios para grifería

A la hora de elegir una mesada de porcelana sanitaria debes tener en cuenta algunas características relevantes, una de ellas es la preferencia de los orificios, por lo que tenemos 3 opciones:

Tres orificios, para un sistema de grifería tradicional, un solo orificio para grifería monocomando o sin orificios, para instalar en el vanitory la grifería de tu preferencia.



LÍNEA SANITARIO ACRÍLICO



Bacha 40

MEDIDAS

EXPRESADA EN MM

	ANCHO	LARGO	DISPONIBILIDAD
MESADA	400	240	1 ORIFICIO

COLORES DISPONIBLES

Blanco y Negro brillante

Mesada de apoyo de sanitario acrílico, incluye film protector.



film protector



Bacha 50

MEDIDAS


EXPRESADA EN MM

	ANCHO	LARGO	DISPONIBILIDAD
MESADA	470	370	1 Y 3 ORIFICIOS

COLORES DISPONIBLES

Blanco y Negro brillante

Mesada de apoyo de sanitario acrílico, incluye film protector.



film protector



Bacha 60

MEDIDAS


EXPRESADA EN MM

	ANCHO	LARGO	DISPONIBILIDAD
MESADA	570	370	1 Y 3 ORIFICIOS

COLOR DISPONIBLE

Blanco brillante

Mesada de apoyo de sanitario acrílico, incluye film protector.



film protector



CONOCÉ TODOS NUESTROS PRODUCTOS

www.kitchenwest.com.ar

KW
MOBILIARIO

KW
HERRAJES

KW
LOZA CERÁMICA